

## Starre Wellenverbinder MaxiClick



### MaxiClick, mit Drehverschluss

Für Standard-/Neubau-Profile und 8kant-Wellen SW 60 (0,9 mm) und SW 70 (1,0 / 1,2 und 1,5 mm)

Artikel-Nummer	Typ/Artikelbeschreibung
13 309.1001	MaxiClick, 1-gliedrig
13 309.1101	MaxiClick, 2-gliedrig
13 309.1201	MaxiClick, 3-gliedrig
13 309.1401	Einschubprofil MaxiClick
13 309.1501	Ausgleichsprofil MaxiClick



Der oberste Profilstab des Rollladens sollte nicht mehr als 1/2 der Profilhöhe aus der Führungsschiene herauskommen (A). Der „Hochschiebeeffect“ funktioniert nur, wenn die einzelnen Glieder sich gegeneinander abstützen und das erste Rollladenprofil nach unten in die Führung gedrückt wird!

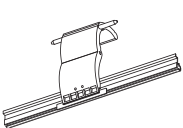
### Ermittlung des passenden MaxiClick-Wellenverbinders

Wellenverbinder	Bei Kastentiefe B <sup>1</sup> (mm)	Anzahl pro Behang	Behanggewicht (kg)	Einsatzbereich
1-gliedrig	125 – 160	pro 60 cm Wellenlänge bzw. je 6 Nm Motorleistung einen starren Wellenverbinder	max. 12 pro Wellenverbinder	Maxi-Profil <sup>1</sup>
2-gliedrig	160 – 200			
3-gliedrig	200 – 250			

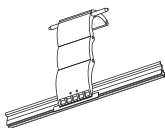
<sup>1</sup> Werte sind u.a. abhängig vom Wellentyp.

## Hochschiebesicherungen

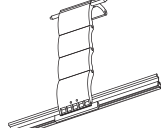
### Hochschiebesicherungen Standardprofil



**13 301.8801**  
2-gliedrig  
Standardprofil

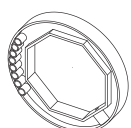


**13 301.9001**  
3-gliedrig  
Standardprofil



**13 301.9201**  
4-gliedrig  
Standardprofil

### Befestigungsring



**13 301.9601**  
für 70 mm  
8-kant-Welle